



PROFILAZIONE - SEGMENTAZIONE DELLA UTENZA

Il profilo sociodemografico del campione

Valori percentuali
% sono calcolate al netto dei "non risponde"

GENERE	Totale
Base	2750
Uomo	49,0
Donna	51,0

ETA'	Totale
Base	2750
18/24 anni	12,1
25/34 anni	21,4
35/44 anni	26,5
45/54 anni	22,3
55/64 anni	9,6
Oltre 65 anni	8,0

TITOLO DI STUDIO	Totale
Base	2749
Licenza Elementare	-
Licenza media	8,4
Diploma	60,8
Laurea	30,8

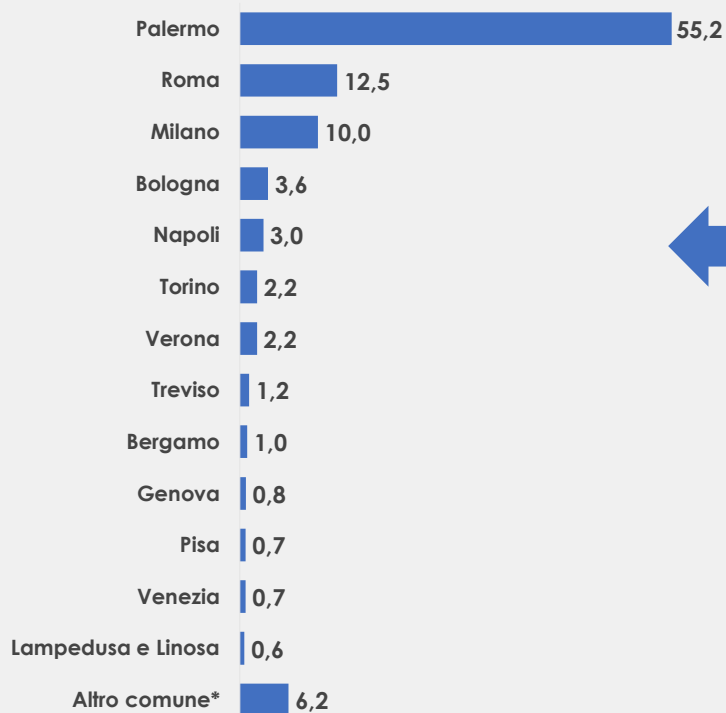
PROFESSIONE	Totale
Base	2750
Impiegato/Insegnante	29,2
Libero professionista	15,8
In attesa di occupazione	10,7
Studente	9,5
Pensionato	8,2
Commerciante	6,2
Casalinga	5,2
Operaio	4,2
Imprenditore	3,1
Tecnico	3,1
Dirigente	2,6
Agente di commercio	2,0
Altro	0,3

Il profilo sociodemografico del campione

Valori percentuali
% sono calcolate al netto dei "non risponde"

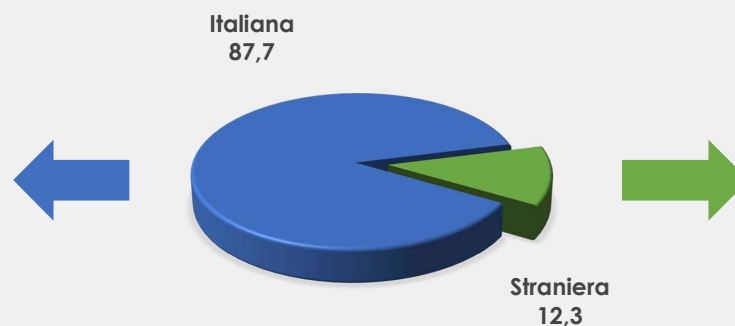
COMUNE DI RESIDENZA

Base: n. 337



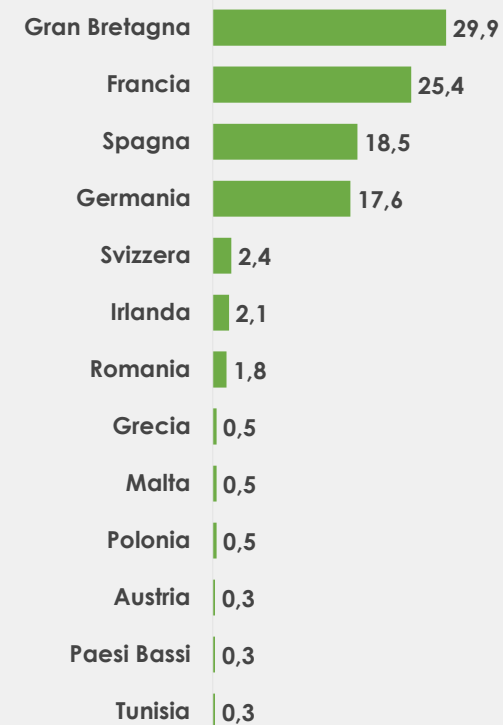
NAZIONALITÀ

Base: n. 2748



NAZIONE DI PROVENIENZA

Base: n. 337



(*) Comuni al di sotto del < 0,5%

Concludendo, il reddito complessivo annuo del suo nucleo familiare è

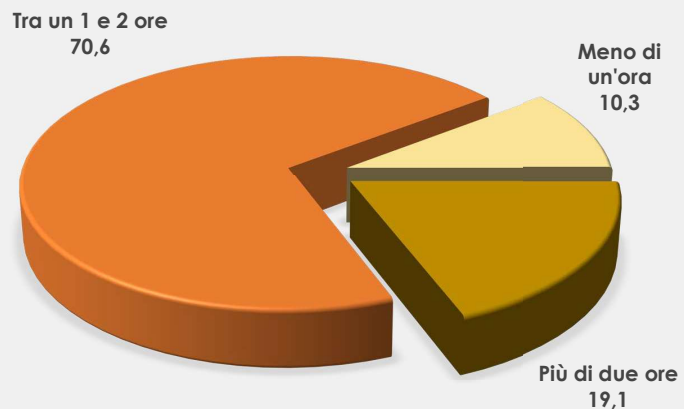
Base: totale campione (n. 2.388)
 Valori percentuali
 % sono calcolate al netto dei "non risponde"



	NUMERO MEDIO DI VIAGGI ANNUO				
	PRIMA VOLTA	PIÙ RARAMENTE	FINO A 5 VOLI L'ANNO	6/10 VOLI L'ANNO	11/20 VOLI L'ANNO
<i>Base</i>	<i>405</i>	<i>1260</i>	<i>533</i>	<i>152</i>	<i>2388</i>
Meno di 20.000 €	49,1	50,6	15,0	9,2	7,9
Tra i 20.000 e 50.000 €	50,4	48,4	81,2	75,0	63,2
Tra i 50.000 e 100.000 €	0,5	0,9	3,6	13,8	26,3
Più di 100.000 €	-	0,2	0,2	2,0	2,6
Totale	100,0	100,0	100,0	100,0	100,0

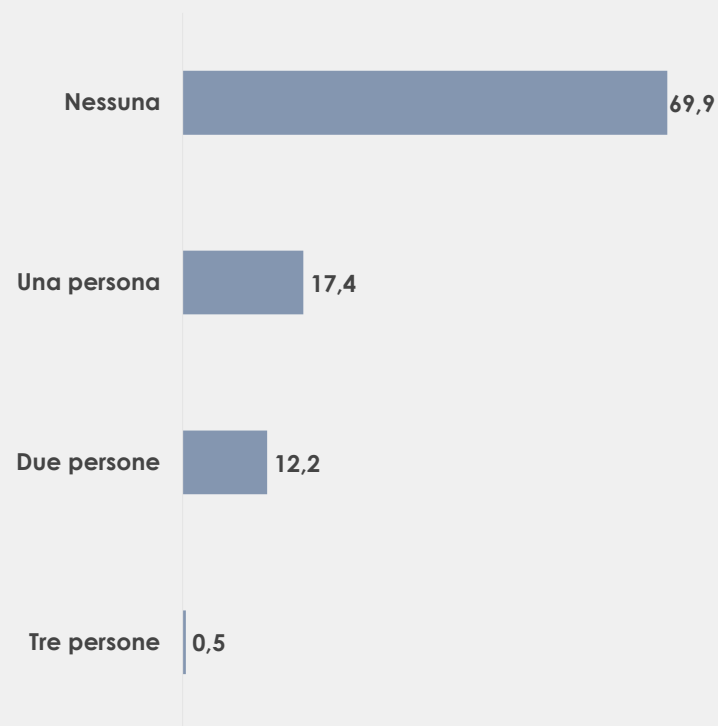
Quanto tempo prima dell'orario di partenza è arrivato in aeroporto?

Base: totale campione (n. 2.750)
 Valori percentuali
 % sono calcolate al netto dei "non risponde"



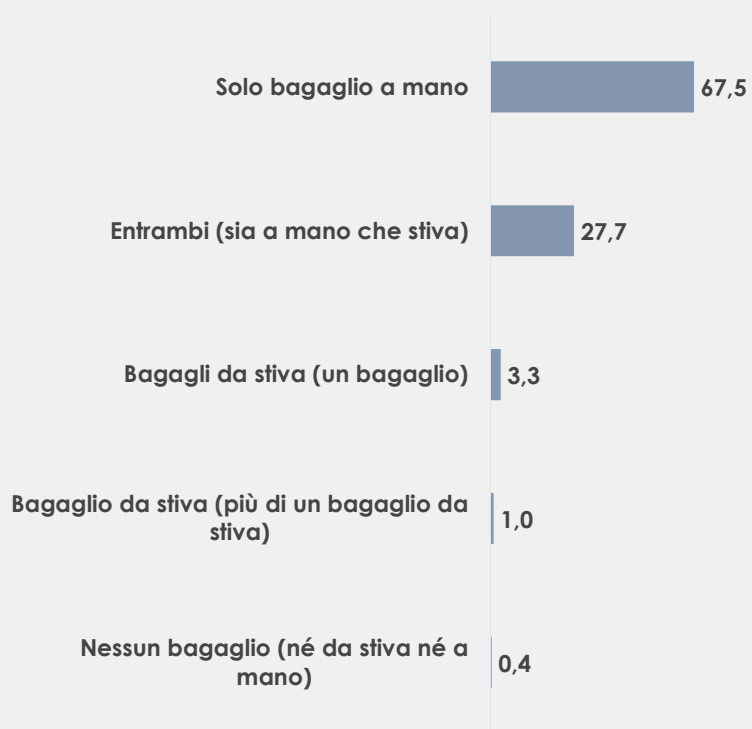
Quante persone l'hanno accompagnata all'interno dell'aeroporto, escludendo compagni di viaggio?

Base: totale campione (n. 2.749)
 Valori percentuali
 % sono calcolate al netto dei "non risponde"



Viaggia con bagagli al seguito?

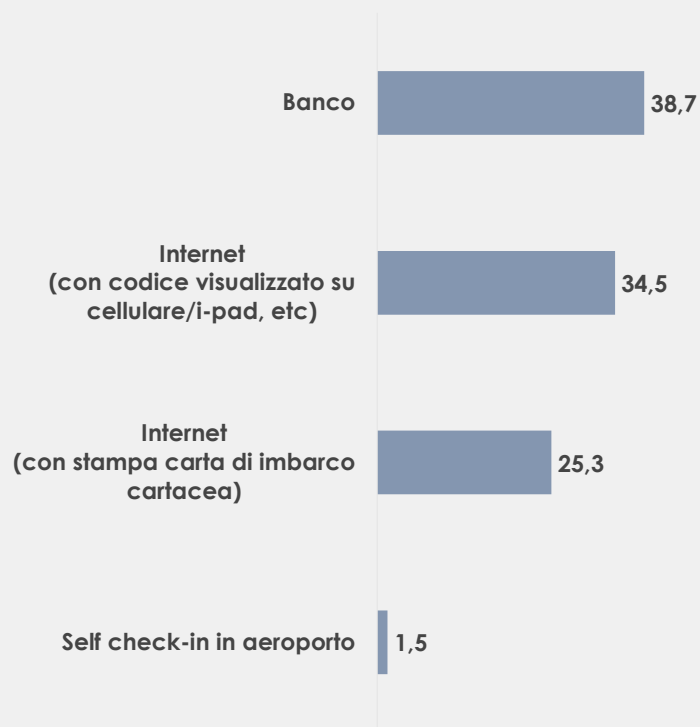
Base: totale campione (n. 2.750)
 Valori percentuali
 % sono calcolate al netto dei "non risponde"



	TEMPO DI ARRIVO PRIMA DELLA PARTENZA			
	MENO DI UN'ORA	1 - 2 ORE	PIÙ DI DUE ORE	
	Base	284	1938	524
Solo bagaglio a mano	73,2	78,2	24,6	
Entrambi (sia a mano che stiva)	18,0	17,0	72,7	
Bagagli da stiva (un bagaglio)	6,0	3,5	1,5	
Bagaglio da stiva (più di un bagaglio da stiva)	1,8	0,9	1,1	
Nessun bagaglio (né da stiva né a mano)	1,1	0,5	-	
Totale	100	100	100	

Con quale modalità ha effettuato il check-in?

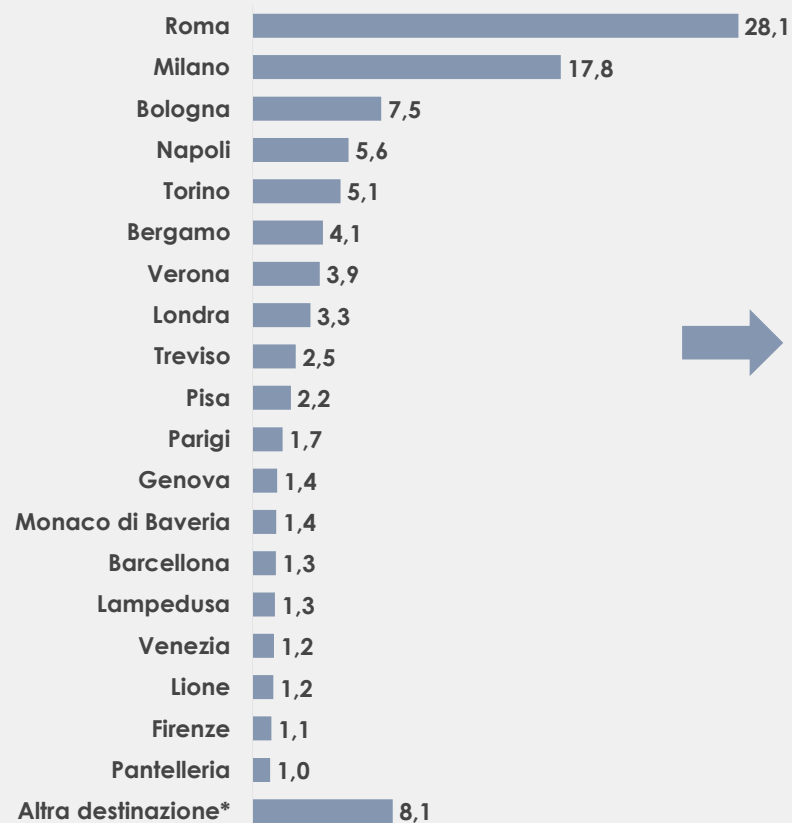
Base: totale campione (n. 2.749)
 Valori percentuali
 % sono calcolate al netto dei "non risponde"



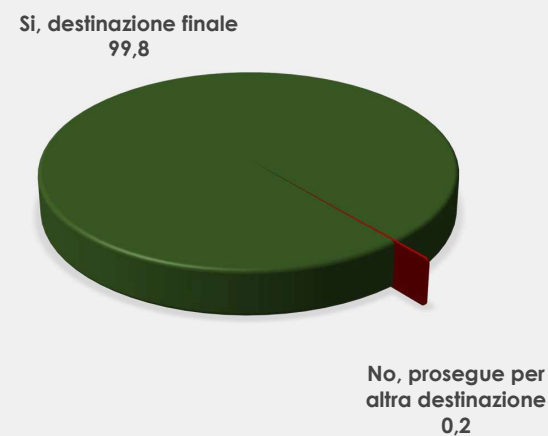
	TEMPO DI ARRIVO PRIMA DELLA PARTENZA		
	MENO DI UN'ORA	1 - 2 ORE	PIÙ DI DUE ORE
Base	284	1938	524
Banco	35,9	28,6	77,9
Internet <i>(con stampa carta di imbarco cartacea)</i>	40,8	39,8	11,5
Internet <i>(con codice visualizzato su cellulare/i-pad, etc.)</i>	22,5	29,7	10,3
Self check-in in aeroporto	0,7	1,9	0,4
Totale	100,0	100,0	100,0

Il suo volo è diretto a.....

Base: totale campione (n. 2.750)
 Valori percentuali
 % sono calcolate al netto dei "non risponde"



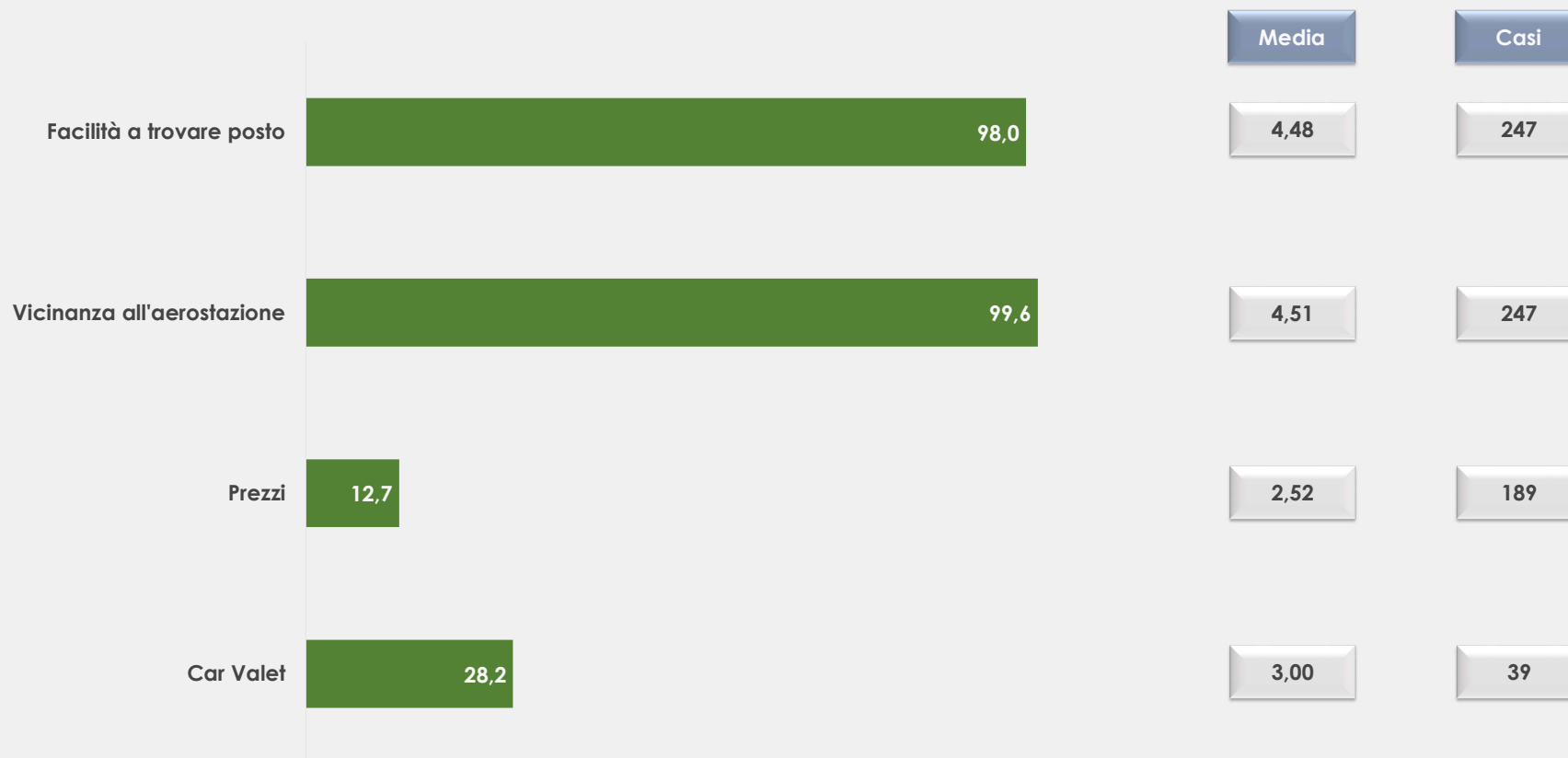
E' la sua destinazione finale o prosegue in aereo per un'altra destinazione?



(*)Destinazioni al di sotto del < 1,0%

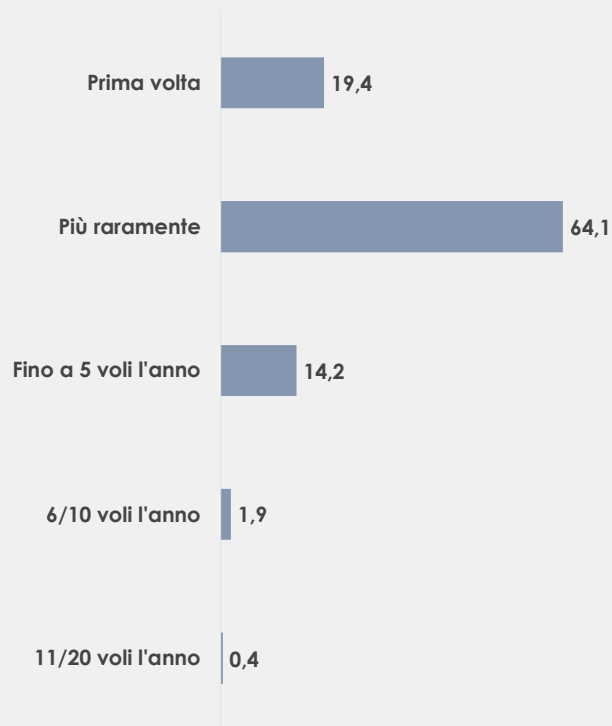
Parcheggio (Percentuale soddisfatti)

Base: chi ha usato il parcheggio
 Valori percentuali
 % sono calcolate al netto dei "non sa"



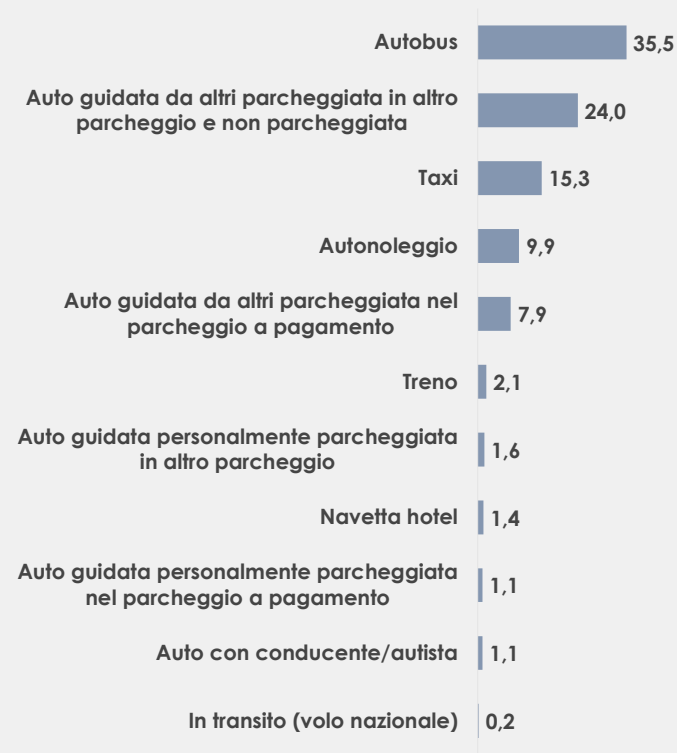
Con quale frequenza vola con compagnie low cost?

Base: totale campione (n. 2.732)
 Valori percentuali
 % sono calcolate al netto dei "non risponde"



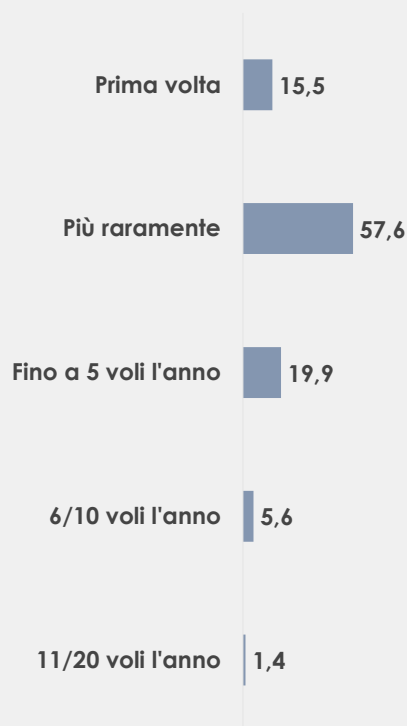
Con quale mezzo ha raggiunto l'aeroporto?

Base: totale campione (n. 2.750)
 Valori percentuali
 % sono calcolate al netto dei "non risponde"



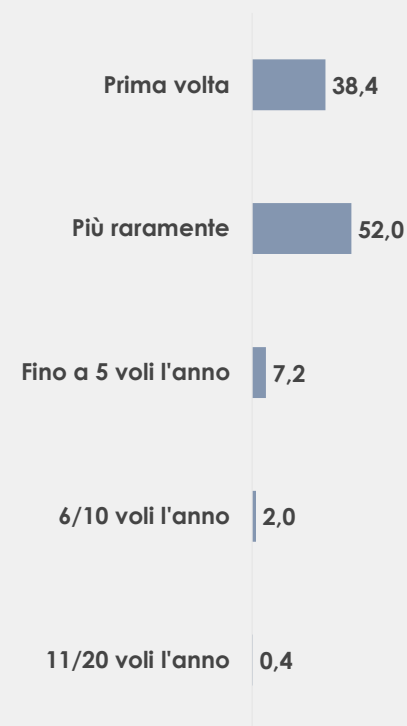
Mediamente, quante volte viaggia in aereo in un anno?

Base: totale campione (n. 2.750)
 Valori percentuali
 % sono calcolate al netto dei "non risponde"



Quante volte è partito da Palermo negli ultimi 12 mesi, compreso oggi?

Base: totale campione (n. 2.748)
 Valori percentuali
 % sono calcolate al netto dei "non risponde"



Qual è il motivo del Suo viaggio?

Base: totale campione (n. 2.748)
 Valori percentuali
 % sono calcolate al netto dei "non risponde"



	NAZIONALITÀ	
	ITALIANA	STRANIERA
	Base	338
Turismo/vacanza/svago	37,2	87,3
Lavoro/affari	21,1	5,0
Famigliari	18,7	4,7
Visite amici	13,9	1,8
Salute/Terme Cure	4,0	0,3
Studio	3,0	0,6
Convegno/Congresso	1,5	-
Acquisti/shopping	0,5	0,3
Altro	0,1	-
Totale	100,0	100,0

Per quale ragione ha scelto l'aeroporto di Palermo in partenza?

Base: residenti in Sicilia (n. 1428)
Valori percentuali
% sono calcolate al netto dei "non risponde"



Quale altre destinazioni gradirebbe che fossero raggiunte dall'aeroporto di Palermo?

Risposta Multipla
Valori percentuali
% sono calcolate al netto di "nessuna destinazione"



(*)Destinazioni al di sotto del < 1,0%